

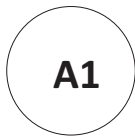
# Schablone für Ausnahmegewinde

- Drucken Sie dieses Blatt aus; achten Sie darauf, dass keine Seitenverkleinerungseinstellungen aktiv sind,
- schrauben Sie Ihren Strahlregler ab und halten Sie
- das Gewinde des Hahns oder des Strahlreglers an den passenden Kreis

## Aelterer Hahn mit Aussengewinde (älter als ca. 10 Jahre)

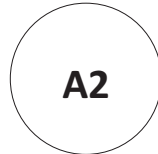


(Grobes Gewinde)



**A1**

3/8-Zoll



**A2**

1/2-Zoll

## Moderner Hahn mit Aussengewinde (jünger als ca. 3 Jahre)

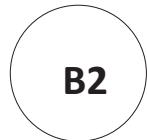


(Feingewinde: 1 mm pro Steigung)



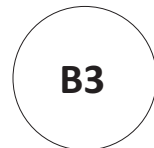
**B1**

16 mm



**B2**

18 mm



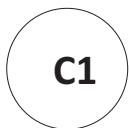
**B3**

19 mm

## Moderner Hahn mit Innengewinde (jünger als ca. 3 Jahre)

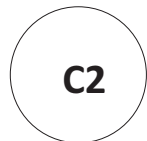


(Feingewinde: 1 mm pro Steigung)



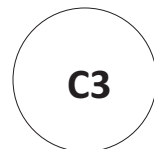
**C1**

16 mm



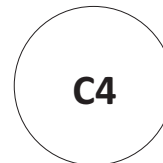
**C2**

18 mm



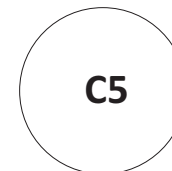
**C3**

19 mm



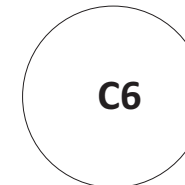
**C4**

21 mm



**C5**

22 mm



**C6**

24 mm

(=Standard-Universaladapter schwarz:  
bei Bedarf vom AquaClic entfernen)

Bestellen Sie hier:  
<http://www.aquacllic.ch/adapter.html>